

УТВЕРЖДЕН

Решением единственного участника
Общества с ограниченной ответственностью
«Экспател»
Решение от 30 марта 2018 г. № 95

ГОДОВОЙ ОТЧЕТ




Общество с ограниченной ответственностью "Экспател"

Код эмитента: 00203-R

за 2017 год

Адрес эмитента: **125047 Россия, Москва, Оружейный переулок 21**

Информация, содержащаяся в настоящем отчете, подлежит раскрытию в соответствии с законодательством Российской Федерации о ценных бумагах

Директор ООО «Экспател»			В.В. Овсянников подпись
Главный бухгалтер ООО «Экспател»			В.В. Уренцева подпись

Контактное лицо: **Уренцева Вера Викторовна, Главный бухгалтер**

Телефон: **8(964)556-08-02**

Факс:

Адрес электронной почты: **VUrentseva@expatel.ru**

Адрес страницы (страниц) в сети Интернет, на которой раскрывается информация, содержащаяся в настоящем годовом отчете: **www.expatel.ru/**

Оглавление

Раздел 1. Информация об Обществе

- 1.1. Данные о фирменном наименовании (наименовании) Общества
- 1.2. Сведения о государственной регистрации Общества
- 1.3. Идентификационный номер налогоплательщика
- 1.4. Краткое описание истории Общества
- 1.5. Филиалы и представительства Общества
- 1.6. Сведения о наличии у Общества разрешений (лицензий) или допусков к отдельным видам работ
- 1.7. Структура управления Обществом в 2016 году
- 1.8. Сведения об участниках Общества
- 1.9. Информация о единоличном исполнительном органе Общества
- 1.10. Сведения об аудиторе (аудиторах) Общества
- 1.11. Контактная информация

Раздел 2. Положение Общества в отрасли

- 2.1. Анализ тенденций развития в сфере основной деятельности Общества
- 2.2. Конкурентоспособность Общества на рынке

Раздел 3. Отчет директора о результатах развития Общества по приоритетным направлениям его деятельности

- 3.1. Отраслевая принадлежность Общества
- 3.2. Основная хозяйственная деятельность Общества
- 3.3. Показатели финансово-экономической деятельности Общества
- 3.4. Результаты финансово-хозяйственной деятельности Общества
- 3.5. Ликвидность эмитента, достаточность капитала и оборотных средств
- 3.6. Обязательства эмитента
 - 3.6.1. Заемные средства
 - 3.6.2. Кредиторская задолженность
- 3.7. Сведения о размере дебиторской задолженности
- 3.8. Сведения о начисленных и выплаченных доходах по облигациям Общества в 2017 году
 - 3.8.1. Сведения об облигациях выпуска
 - 3.8.2. Сведения об организациях, осуществляющих учет прав на эмиссионные ценные бумаги Общества
 - 3.8.3. Сведения о доходах по облигациям выпуска, выплаченным в 2017 году

Раздел 4. Сведения о стоимости чистых активов Общества

Раздел 5. Планы будущей деятельности Общества

Приложение к годовому отчету. Годовая бухгалтерская (финансовая) отчетность Общества за 2017 год.

1. Информация об Обществе.

1.1. Данные о фирменном наименовании (наименовании) Общества.

Полное фирменное наименование эмитента на русском языке:

Общество с ограниченной ответственностью "Экспател".

Сокращенное фирменное наименование эмитента на русском языке: *ООО "Экспател"*

Полное фирменное наименование эмитента на английском языке:

Limited Liability Company "Expatel".

Сокращенное фирменное наименование эмитента на английском языке: *Expatel, LLC*

Дата введения действующего полного фирменного наименования: *26.10.2009*

Сведения об изменении фирменного наименования Общества в течение времени его существования:

От даты государственной регистрации Общества как юридического лица до даты окончания отчетного периода фирменное наименование и организационно-правовая форма Общества не изменялись.

1.2. Сведения о государственной регистрации Общества.

Основной государственный регистрационный номер (ОГРН): *1097746657601*

Дата государственной регистрации: *26 октября 2009*

Наименование регистрирующего органа:

Межрайонная инспекция Федеральной налоговой службы № 46 по г. Москве

Общество создано на неопределенный срок.

1.3. Идентификационный номер налогоплательщика: 7710758440

1.4. Краткое описание истории Общества.

ООО «Экспател» – динамично развивающаяся компания, работающая в сфере телекоммуникаций с 2009 года.

ООО «Экспател» осуществляет свою деятельность в рамках о допуске к определенному виду или видам работ, которые оказывают влияние на безопасность объектов капитального строительства, выданных Саморегулируемая организация основанная на членстве лиц осуществляющих строительство Общероссийское межотраслевое объединение работодателей – Союз строителей объектов связи и информационных технологий «СтройСвязьТелеком», лицензии ФСБ, а так же лицензий на оказание услуг связи.

Основными направлениями деятельности компании являются:

- выполнение комплексных проектов по строительству сетей связи, включающих в себя проектирование и строительство волоконно-оптических и радиорелейных линий связи;
- поставка и монтаж оборудования контейнерного исполнения, а также выполнение работ по настройке и сопровождению сетей передачи данных различных уровней;
- проектирование и строительство базовых станций транкинговой и сотовой связи, земных станций спутниковой связи;
- эксплуатация объектов и сетей связи с выполнением аварийно-восстановительных работ.

В компании работают высококвалифицированные специалисты, имеющие опыт работ по проектированию, строительству объектов связи различного назначения, а также по монтажу, настройке и эксплуатации практически всего спектра телекоммуникационного оборудования отечественных и зарубежных производителей: NEC, Ericsson, NSN, Samsung, Huawei, ZTE, Dragonwave, SAF, Cisco, Juniper.

«Yota 4G» — первая в России Mobile WiMAX сеть, обеспечивающая беспроводный и быстрый доступ в Интернет. ООО «Экспател» построил сеть в Москве, ближнем Подмосковье, Краснодаре и Сочи. В рамках этого проекта построено свыше 2000 объектов связи, проложено более 3000 километров волоконно-оптических линий связи и установлены десятки радиорелейных линий связи.

В 2011 году ООО "Экспател", как федеральный подрядчик, реализовал проект компании «МегаФон» по расширению зоны покрытия сети и модернизации объектов связи. В рамках данного проекта на территории Москвы и Московской области улучшены качественные характеристики связи и введены новые сервисы за счет строительства новых базовых станций, прокладки новых волоконно-оптических линий связи и замены аппаратуры связи. В 2014 году ООО «Экспател» продолжает осуществлять проект по расширению зоны покрытия сети и модернизации объектов связи для сетей 2G, 3G и АМС в Центральном, Южном и Дальневосточном федеральных округах.

В рамках проекта LTE (стандарт связи последнего поколения) ООО «Экспател» осуществляет модернизацию сети в Москве, ближнем Подмосковье, Краснодаре и Сочи, Владивостоке, Хабаровске, Иркутске, Владимире, Туле, Липецке, Тамбове. Услуги связи в данном стандарте доступны в Москве с 2012 года, а к 2014 году сеть охватила более 180 городов России.

В 2015-2016 гг. ООО «Экспател» являлся генеральным подрядчиком ПАО МТС, ПАО «МегаФон», ПАО «ВымпелКом», ПАО «Ростелеком» по проектированию и строительству объектов сетей GSM/UMTS/LTE, а

также квалифицированной подрядной организацией ОАО «Воентелеком» по проектированию и строительству объектов связи Минобороны, выполнил работы по строительству сети видеоконференцсвязи для руководства ПАО «Газпром», а также работы по модернизации и технической поддержке телекоммуникационных сетей ПАО «Аэрофлот», ФСИН, МВД, ОАО «Сургутнефтегаз», АО «ОТП Банк».

За время работы компании накоплен существенный потенциал в области, которую мы называем "интеллектуальным управлением телекоммуникационными проектами". Наличие опыта, специалистов, наработанные связи, как с субподрядчиками, так и с поставщиками различных видов оборудования позволяют ООО «Экспател» с успехом заниматься реализацией проектов любой сложности. Успешный опыт работы с государственными (ПАО «Газпром», ПАО «Аэрофлот», ОАО «Системный оператор ЕЭС»), силовыми (МВД, ФСИН, Министерство обороны) и крупными частными структурами (ОАО «Сургутнефтегаз») позволяет выбирать наиболее удачные варианты организации работ для каждого типа заказчиков.

С 2017 г. ООО «Экспател» стал субподрядчиком ООО «Алмаз-Антей Строй» в рамках исполнения государственного контракта с ФКП «УЗКС МО РФ» на строительно-монтажные работы по строительству, реконструкции специализированной радиолокационной станции СККП.

Так же в 2017 г. ООО «Экспател» заключил договор субподряда с ОАО «Корпорация «Комета» в рамках исполнения государственного контракта с Министерством обороны РФ на выполнение работ по капитальному ремонту строений.

1.5. Филиалы и представительства Общества.

У Общества отсутствуют филиалы и/или представительства

1.6. Сведения о наличии у Общества разрешений (лицензий) или допусков к отдельным видам работ

1. Деятельность по монтажу, техническому обслуживанию и ремонту средств обеспечения пожарной безопасности зданий и сооружений

Орган (организация), выдавший соответствующее разрешение (лицензию) или допуск к отдельным видам работ: *министерство Российской Федерации по делам гражданской обороны, чрезвычайным ситуациям, ликвидации последствий стихийных бедствий*

Номер разрешения (лицензии) или документа, подтверждающего получение допуска к отдельным видам работ: *77-Б/00947*

Дата выдачи: *01.07.2014*

Срок действия: *Бессрочно*

2. Управление федеральной службы безопасности Российской Федерации по Саратовской области

Орган (организация), выдавший соответствующее разрешение (лицензию) или допуск к отдельным видам работ: *Деятельность связанная с защитой государственной тайны (ФСБ России, ФСТЭК России, СВР России, Минобороны России)*

Номер разрешения (лицензии) или документа, подтверждающего получение допуска к отдельным видам работ: *ГТ 0092451 2153*

Дата выдачи: *30.06.2017*

Срок действия: *05.04.2022*

3. Свидетельство о допуске к определенному виду или видам работ, которые оказывают влияние на безопасность объектов капитального строительства

Орган (организация), выдавший соответствующее разрешение (лицензию) или допуск к отдельным видам работ: *Саморегулируемая организация основанная на членстве лиц осуществляющих строительство Общероссийское межотраслевое объединение работодателей – Союз строителей объектов связи и информационных технологий «СтройСвязь Телеком»*

Номер разрешения (лицензии) или документа, подтверждающего получение допуска к отдельным видам работ: *С-062-77-0118-77-110517*

Дата выдачи: *11.05.2017*

Срок действия: *Бессрочно*

1.7. Структура управления Обществом в 2017 году

Высшим органом управления Обществом является *Общее собрание участников.*

Единоличным исполнительным органом является *Директор, Директор*, осуществляющие текущее управление деятельностью Общества.

Создание коллегиального исполнительного органа не предусмотрено.

1.8. Сведения об участниках Общества

ФИО: *Юзефович Игорь Сергеевич*

Год рождения: 1968

ИНН: 366514722435

Доля участия лица в уставном капитале Общества: **100%**

Сведения об изменениях в составе и размере участия участников Общества.

В течение 2016 года Общество состояло из одного акционера (участника), в связи с чем, списки лиц, имеющих право на участие в общем собрании акционеров (участников) не составлялись, поскольку все решения принимались единственным акционером (участником) единолично.

1.9. Информация о единоличном исполнительном органе Общества

ФИО: *Юзефович Игорь Сергеевич*

Год рождения: **1968**

Все должности, занимаемые данным лицом в эмитенте и других организациях за последние 5 лет и в настоящее время в хронологическом порядке, в том числе по совместительству

Период		Наименование организации	Должность
с	по		
26.10.2009	20.05.2015	Общество с ограниченной ответственностью "Экспател"	Генеральный Директор
21.05.2015	Н.В.	Общество с ограниченной ответственностью "Экспател"	Директор

Доля участия лица в уставном капитале Общества - **100 %**

ФИО: *Овсянников Виктор Владимирович.*

Год рождения: **1970**

Все должности, занимаемые данным лицом в эмитенте и других организациях за последние 5 лет и в настоящее время в хронологическом порядке, в том числе по совместительству

Период		Наименование организации	Должность
с	по		
04.12.2009	29.05.2015	ООО «Экспател»	Директор технической дирекции
01.06.2015	02.10.2015	ООО «Экспател МСК»	Генеральный директор
03.10.2015	31.08.2017	ООО «Экспател»	Директор технической дирекции
01.09.2017	н.в	ООО «Экспател»	Директор

Доля участия лица в уставном капитале Общества - **0 %**,

1.10. Сведения об аудитор (аудиторах) Общества

В соответствии с требованиями законодательства РФ контроль над финансово-хозяйственной деятельностью Общества осуществляет независимый аудитор.

Создание ревизионной комиссии не предусмотрено Уставом Общества.

Полное фирменное наименование аудитора, осуществлявшего контроль над финансово-хозяйственной деятельностью Общества в 2017 году: *Общество с ограниченной ответственностью «Бизнес-Консалт-Аудит»*

Сокращенное фирменное наименование: *ООО «Бизнес-Консалт-Аудит»*

Место нахождения: *390006, г. Рязань, ул. Грибоедова, д. 7, кв. 21*

ИНН: **6215011444**

ОГРН: **1026200698512**

Телефон: **+7 (4912) 25-60-07**

Данные о членстве аудитора в саморегулируемых организациях аудиторов

Полное наименование: *Некоммерческое партнерство «Аудиторская Ассоциация Содружество»*

Место нахождения: *119192, Российская Федерация, Москва, Мичуринский проспект, д. 21, к. 4*

Наличие процедуры тендера, связанного с выбором аудитора, не предусмотрено.

Процедура выдвижения кандидатуры аудитора для утверждения собранием акционеров (участников), в том числе орган управления, принимающий соответствующее решение.

Для проверки и подтверждения правильности годовых отчетов и бухгалтерских балансов Общества, а также проверки состояния текущих дел Общества, по решению Общего собрания участников Общества, может быть привлечен профессиональный аудитор, не связанный имущественными интересами с Обществом, его участниками и единоличным исполнительным органом.

Аудитор проводит проверку годовой отчетности Общества с выдачей аудиторского заключения.

Работы в рамках специальных аудиторских заданий аудитором не проводились.

Факторов, которые могут оказать влияние на независимость аудитора от Общества, а также существенных интересов, связывающих аудитора (должностных лиц аудитора) с Обществом (должностными лицами Общества), нет.

1.11. Контактная информация

Место нахождения Общества: *125047 Россия, Москва, Оружейный переулок 21*

Место нахождения постоянно действующего исполнительного органа Общества:

125047 Россия, Москва, Оружейный переулок 21

Телефон: *+7 (495) 662-17-12*

Адрес электронной почты: *mail@expatel.ru*

Адрес страницы (страниц) в сети Интернет, на которой (на которых) доступна информация об эмитенте, выпущенных и/или выпускаемых им ценных бумагах:

1) *www.e-disclosure.ru/portal/company.aspx?id=35023;*

2) *www.expatel.ru*

2. Положение Общества в отрасли

2.1. Анализ тенденций развития в сфере основной деятельности Общества

Российский сектор Информационно-Коммуникационных Технологий в последние годы лидировал в стране по темпам развития. До 2009 года темпы его роста, как правило, превышали 20% в год, что намного выше темпов роста ВВП России, при этом на сегмент мобильной связи приходилось около 40% объема телекоммуникационных услуг в стоимостном выражении. В 2009 – 2012 годах рынок мобильной связи в России рос в среднем на 8,7%, что было обусловлено в основном расширением абонентской базы. К 2012 году рынок достиг уровня проникновения в 161,3% по наличию у населения SIM-карт, а также 90% по числу абонентов, что свидетельствует о том, что рынок практически достиг зрелой стадии. В то же время уровень проникновения «активных» SIM-карт находится на уровне ниже 90%, в связи с чем, можно предположить, что на российском рынке сохраняется возможность роста проникновения, хоть и с более низкими темпами по сравнению с предыдущими годами.

Следует отметить, что рынок мобильной связи в России характеризуется достаточно высокой степенью концентрации и может быть охарактеризован как олигополия: около 83% абонентской базы и 86% выручки приходится на компании «Большой тройки», в которую входят ПАО «Мобильные ТелеСистемы», ПАО «Мегафон» и ПАО «Вымпелком». На четвертом месте находится «Tele2», на долю которого приходится около 15% абонентской базы. Другие игроки на рынке имеют незначительные доли.

Одним из факторов, негативно влияющих на уровень распространения информационных технологий и развитие информационного общества в России, является недостаточно высокий уровень развития многих субъектов Российской Федерации в этом отношении. Так, сохраняется высокий уровень различия в использовании информационных технологий населением в различных регионах.

Например, в рейтинговой оценке российских регионов по их готовности к информационному обществу индекс лидера более чем в 20 раз превышает показатель региона-аутсайдера. Остаются проблемы организации широкополосного доступа для конечных пользователей. Как правило, скорость доступа в регионах ниже, а тарифы, напротив, выше, чем в крупнейших городах – Москве и Санкт-Петербурге. Ниже в регионах и доля предприятий, использующих широкополосный доступ.

Рынок строительства объектов связи.

Сети электросвязи - это технологические системы, обеспечивающие один или несколько видов передач: телефонную, телеграфную, факсимильную, передачу данных и других видов документальных сообщений, включая обмен информацией между ЭВМ, телевизионное, звуковое и иные виды радио- и проводного вещания. Сети электросвязи состоят из абонентских устройств, абонентских линий, станций и узлов,

оборудованных устройствами коммутации и управления, а также каналов, полученных из базовой сети. В настоящее время отрасль строительства сетей связи является одной из наиболее привлекательных отраслей в России и демонстрирует высокие темпы роста на протяжении последних лет. Ежегодное увеличение объемов используемого трафика в условиях отсутствия избыточной емкости, а также рост потребности в телекоммуникационных услугах в регионах требуют развития телекоммуникационной инфраструктуры и увеличения пропускной способности и протяженности линий.

Основным драйвером рынка строительства объектов связи являются развитие и рост рынка телекоммуникационных услуг, и в частности рынка сотовой связи.

Основные факторы, оказывающие влияние на состояние отрасли:

- экономическая ситуация в стране;
- политика государства, проводимая в электроэнергетической отрасли;
- улучшение финансовых результатов деятельности энергетических компаний;

Общая оценка результатов деятельности Общества в отрасли, оценивается как удовлетворительная. По итогам последнего завершенного финансового периода (2016 г.) зафиксирована чистая прибыль в размере 20 066 тыс. рублей.

Удовлетворительный результат деятельности эмитента связан с получением дохода от основной хозяйственной деятельности Общества, а также эффективным менеджментом и грамотным управлением затратами.

Мнение единоличного исполнительного органа (Директора) Общества совпадает с указанной информацией.

2.2. Конкурентоспособность Общества на рынке.

Рынок строительства сетей связи в России, как и рынок сотовой связи, является достаточно концентрированным: доля 10 ведущих компаний составляет около 71% рынка в денежном выражении (доходы от деятельности, связанной со строительством сетей связи) и около 68% в реальном выражении (длина построенных сетей).

Среди компаний, которые присутствуют в нескольких федеральных округах, можно выделить компании ГК «ТЕХНОСЕРВ», ГК «Компьюлинк», ОАО «Энергостройоптик», ОАО «Связьстрой-4», ОАО «Межгорсвязьстрой», ООО «СпецРадиоСервис» и т.д.

Факторы конкурентоспособности эмитента с описанием степени их влияния на конкурентоспособность производимой продукции (работ, услуг):

- высококонкурентная цена: расходы заказчика снижаются за счет отсутствия субподрядчиков, использования собственной технической, материальной и кадровой базы;
- финансовая маневренность: открыты долгосрочные кредитные линии в партнерских банках;
- стабильность: наличие устойчивых партнерских отношений с поставщиками оборудования, владельцами телекоммуникационной инфраструктуры;
- высокая скорость строительства, время строительства в полтора раза ниже, чем в среднем по рынку, сеть начинает окупаться для заказчика значительно быстрее;
- высококвалифицированный кадровый состав, который прошел специальную профессиональную подготовку на базе учебных программ в ведущих мировых компаниях отрасли;
- высокий технический уровень планирования и реализации проектов;
- использование интегральной системы управления бизнес-процессами;
- новейшие оригинальные программные разработки по системам оптимизации управления;
- полный цикл работ от проектирования до сдачи в эксплуатацию объектов;
- техническая поддержка проектов после их завершения, сервисное обслуживание.

Мнение единоличного исполнительного органа (Директора) Общества совпадает с указанной информацией.

3. Отчет директора о результатах развития Общества по приоритетным направлениям его деятельности.

3.1. Отраслевая принадлежность Общества.

Коды основных отраслевых направлений деятельности Общества согласно ОКВЭД:

43.29 – Производство прочих строительно-монтажных работ;

41.20 – Строительство жилых и нежилых зданий;

42.21 – Строительство инженерных коммуникаций для водоснабжения и водоотведения, газоснабжения;

42.22.1 – строительство междугородных линий электропередачи и связи;

42.22.2 – Строительство местных линий электропередачи и связи;

43.21 – Производство электромонтажных работ;

43.99.5 – Работы по монтажу стальных строительных конструкций

62.01 – Разработка компьютерного программного обеспечения;

62.02 – Деятельность консультативная и работы в области компьютерных технологий;

62.09 – Деятельность, связанная с использованием вычислительной техники и информационных технологий, прочая;

63.11 – Деятельность по переработке данных, предоставление услуг по размещению информации и связанная с этим деятельность;

63.11.1 – Деятельность по созданию баз данных и информационных ресурсов;

64.99 – Предоставление прочих финансовых услуг, кроме услуг по страхованию и пенсионному обеспечению, не включенных в другие группировки;

68.3 – Операции с недвижимым имуществом за вознаграждение или на договорной основе;

71.12 – Деятельность в области инженерных изысканий, инженерно-технического проектирования, управления проектами строительства, выполнения строительного контроля и авторского надзора, предоставление технических консультаций в этих областях;

71.20.4 – Испытания, исследования и анализ целостных механических и электрических систем, энергетическое обследование;

72.19 – Научные исследования и разработки в области естественных и технических наук прочие;

95.11 – Ремонт компьютеров и периферийного оборудования.

3.2. Основная хозяйственная деятельность Общества.

Вид хозяйственной деятельности: *Строительство и модернизация объектов связи*

Единица измерения: *тыс. руб.*

Наименование показателя	2016	2017
Объем выручки от продаж (объем продаж) по данному виду хозяйственной деятельности, тыс. руб.	617 784	15 725
Доля выручки от продаж (объёма продаж) по данному виду хозяйственной деятельности в общем объеме выручки от продаж (объеме продаж) эмитента, %	86,0%	5,3%

В 2017 году снижение капитальных вложений в расширение и модернизацию сети ведущих Компаний на рынке сотовой связи вызвало снижение спроса и цен на услуги строительства объектов связи.

Выручка от реализации услуг по строительству и модернизации объектов связи в 2017 г. снизилась на 602,059 млн. рублей по сравнению с 2016 годом и составила 5,3% от совокупной выручки Общества.

На 2018 год новых договоров на строительство объектов связи заключено не было.

Вид хозяйственной деятельности: *Строительно-монтажные работы*

Единица измерения: *тыс. руб.*

Наименование показателя	2016	2017
Объем выручки от продаж (объем продаж) по данному виду хозяйственной деятельности, тыс. руб.	0	74 710
Доля выручки от продаж (объёма продаж) по данному виду хозяйственной деятельности в общем объеме выручки от продаж (объеме продаж) эмитента, %	0%	25,0%

В 2017 г. заключено 2 подрядных договора на производство строительно-монтажных работ в целях обеспечения исполнения государственных контрактов гособоронзаказа, а именно:

- договор с ООО «Алмаз-Антей Строй» на строительно-монтажные работы по строительству, реконструкции специализированной радиолокационной станции СККП для обнаружения и контроля малоразмерных космических объектов;
- договор с ОАО «Корпорация «Комета» на строительно-монтажные работы по капитальному ремонту помещений.

Выручка от реализации по этим договорам составила по итогам 2017 г. 74,7 млн. руб., что составило 25,0 % от совокупной выручки Общества.

В 2018 г. продолжаются работы в рамках заключенных договоров, также проходят согласование с заказчиком дополнительные соглашения к договорам на увеличение объемов работ.

Вид хозяйственной деятельности: *Торговля*

Единица измерения: *тыс. руб.*

Наименование показателя	2016	2017
Объем выручки от продаж (объем продаж) по данному виду хозяйственной деятельности, тыс. руб.	5 425	128 019
Доля выручки от продаж (объёма продаж) по данному виду хозяйственной деятельности в общем объеме выручки от продаж (объеме продаж) эмитента, %	0,8%	42,8

В 2017 году зафиксирован значительный рост выручки от торговли. По итогам 2017 года она составила 128 млн. руб. или 42,8 % от совокупной выручки Общества.

Значительное увеличение объемов реализации в этом виде хозяйственной деятельности связано с заключением долгосрочных договоров на поставку материалов и металлоконструкций с ООО «Тюменьстальмост имени Тюменского комсомола», АО «Мостострой-11», ООО «УК БСМ».

Вид хозяйственной деятельности: *Техническое обслуживание объектов связи*

Единица измерения: *тыс. руб.*

Наименование показателя	2016	2017
Объем выручки от продаж (объем продаж) по данному виду хозяйственной деятельности, тыс. руб.	87 326	63 712
Доля выручки от продаж (объёма продаж) по данному виду хозяйственной деятельности в общем объеме выручки от продаж (объеме продаж) эмитента, %	12,2%	21,3%

В 2017 году продолжилось сотрудничество Общества с ПАО «Аэрофлот – российские авиалинии» и АО «ОТП Банк» в рамках договоров на техническую поддержку и модернизацию спецоборудования. Договоры пролонгированы на 2018 год, заключены новые заказы на модернизацию оборудования.

3.3. Показатели финансово-экономической деятельности Общества

Динамика показателей, характеризующих финансово-экономическую деятельность Общества, рассчитанных на основе данных бухгалтерской (финансовой) отчетности.

Стандарт (правила), в соответствии с которыми составлена бухгалтерская (финансовая) отчетность, на основании которой рассчитаны показатели: *РСБУ*

Единица измерения для расчета показателя производительности труда: *тыс. руб./чел.*

Наименование показателя	2016	2017
Производительность труда	16 714	9 341
Отношение размера задолженности к собственному капиталу	3,56	18,10
Отношение размера долгосрочной задолженности к сумме долгосрочной задолженности и собственного капитала	0,69	0,52
Степень покрытия долгов текущими доходами (прибылью)	2,48	49,81
Уровень просроченной задолженности, %	0	0

Снижение показателей финансово-экономической деятельности Общества за 2017 год связано со снижением совокупной годовой выручки Общества, что обусловлено общим спадом в экономике страны, и как следствие, снижение цен на рынке товаров и услуг и объемов инвестиций в основные средства Компаний и капитальное строительство.

3.4. Результаты финансово-хозяйственной деятельности Общества

Динамика показателей, характеризующих результаты финансово-хозяйственной деятельности Общества, в том числе ее прибыльность и убыточность, рассчитанных на основе данных бухгалтерской (финансовой) отчетности

Стандарт (правила), в соответствии с которыми составлена бухгалтерская (финансовая) отчетность, на основании которой рассчитаны показатели: *РСБУ*

Единица измерения для суммы непокрытого убытка: *тыс. руб.*

Наименование показателя	2016	2017
Норма чистой прибыли, %	2,79	6,76
Коэффициент оборачиваемости активов, раз	0,91	0,09
Рентабельность активов, %	2,54	0,61
Рентабельность собственного капитала, %	11,58	11,59
Сумма непокрытого убытка на отчетную дату	0	0
Соотношение непокрытого убытка на отчетную дату и балансовой стоимости активов, %	0	0

3.5. Ликвидность эмитента, достаточность капитала и оборотных средств

Динамика показателей, характеризующих ликвидность эмитента, рассчитанных на основе данных бухгалтерской (финансовой) отчетности

Стандарт (правила), в соответствии с которыми составлена бухгалтерская (финансовая) отчетность, на основании которой рассчитаны показатели: *РСБУ*

Единица измерения для показателя 'чистый оборотный капитал': *тыс. руб.*

Наименование показателя	2016	2017
Чистый оборотный капитал	368 208	153 919
Коэффициент текущей ликвидности	2,58	1,05
Коэффициент быстрой ликвидности	1,19	0,94

3.6. Обязательства эмитента

3.6.1. Заемные средства

Структура заемных средств на 31.12.2017 г.

Единица измерения: *тыс. руб.*

Наименование показателя	Значение показателя
Долгосрочные заемные средства	180 000
в том числе:	
кредиты	180 000
займы, за исключением облигационных	
облигационные займы	
Краткосрочные заемные средства	2 864 157
в том числе:	
кредиты	790 000
займы, за исключением облигационных	1 928 342
облигационные займы	145 815
Общий размер просроченной задолженности по заемным средствам	0
в том числе:	
по кредитам	0
по займам, за исключением облигационных	0
по облигационным займам	0

Просроченных обязательств по возврату заемных средств и уплате процентов Общество не имеет.

3.6.2. Кредиторская задолженность

Структура кредиторской задолженности на 31.12.2017 г.

Единица измерения: *тыс. руб.*

Наименование показателя	Значение показателя
Общий размер кредиторской задолженности	205 728
из нее просроченная	0
в том числе	
перед бюджетом и государственными внебюджетными фондами	8 271
из нее просроченная	0
перед поставщиками и подрядчиками	43 462
из нее просроченная	0
перед персоналом организации	1 469
из нее просроченная	0
прочая	195 988
из нее просроченная	0

Просроченная кредиторская задолженность отсутствует.

3.7. Сведения о размере дебиторской задолженности

Структура дебиторской задолженности на 31.12.2017 г.

Единица измерения: *тыс. руб.*

Наименование показателя	Значение показателя
Дебиторская задолженность покупателей и заказчиков	135 300
в том числе просроченная	0
Дебиторская задолженность по вексям к получению	0
в том числе просроченная	0
Дебиторская задолженность участников (учредителей) по взносам в уставный капитал	0
в том числе просроченная	0
Прочая дебиторская задолженность	348 269
в том числе просроченная	6 743
Общий размер дебиторской задолженности	482 569
в том числе общий размер просроченной дебиторской задолженности	6 743

В 2016 году значительно снизился размер дебиторской задолженности (на 30 % от уровня 2015 г.).

По имеющейся просроченной задолженности ведется активная судебная работа, которая продолжится в 2017 г.

3.8. Сведения о начисленных и выплаченных доходах по облигациям Общества в 2017 году.

3.8.1. Сведения об облигациях выпуска.

Вид ценной бумаги: *облигации*

Форма ценной бумаги: *документарные на предъявителя*

Серия: *01*

Облигации процентные неконвертируемые документарные на предъявителя с обязательным централизованным хранением

Государственный регистрационный номер выпуска: *4-01-00203-R*

Дата государственной регистрации выпуска: *27.04.2015*

Орган, осуществивший государственную регистрацию выпуска: *Центральный банк Российской Федерации*

Уведомление об итогах выпуска

Дата представления в регистрирующий орган уведомления об итогах выпуска: *15.03.2016*

Количество облигаций выпуска, шт.: *145 815*

Номинальная стоимость каждой облигации выпуска, руб.: *1 000*

Объем выпуска по номинальной стоимости: *145 815 000*

3.8.2. Сведения об организациях, осуществляющих учет прав на эмиссионные ценные бумаги Общества

В связи с отсутствием в обращении именных ценных бумаг эмитента, ведение реестра не осуществляется

В обращении находятся документарные ценные бумаги эмитента с обязательным централизованным хранением

Депозитарии

Полное фирменное наименование: *Небанковская кредитная организация Акционерное общество "Национальный расчетный депозитарий"*

Сокращенное фирменное наименование: *НКО АО НРД*

Место нахождения: *РФ, г. Москва, ул. Спартаковская, д.12*

ИНН: *7702165310*

ОГРН: *1027739132563*

Данные о лицензии профессионального участника рынка ценных бумаг на осуществление депозитарной деятельности

Номер: *177-12042-000100*

Дата выдачи: *19.02.2009*

Дата окончания действия:

Бессрочная

Наименование органа, выдавшего лицензию: **ФКЦБ (ФСФР) России**

3.8.3. Сведения о доходах по облигациям выпуска, выплаченным в 2017 году.

Вид доходов, выплаченных по облигациям: **купонный доход за шестой купонный период**

Размер доходов, подлежащих выплате по облигациям выпуска, в денежном выражении, в расчете на одну облигацию: **44,88 рублей**

Размер доходов, подлежащих выплате по облигациям выпуска, в денежном выражении в совокупности по всем облигациям выпуска: **6 544 177,20 руб.**

Срок (дата) выплаты доходов по облигациям выпуска: **22 февраля 2017 г.**

Форма выплаты доходов по облигациям выпуска: **денежные средства**

Общий размер доходов, выплаченный по всем облигациям выпуска: **6 544 177,20 руб.**

Доля выплаченных доходов по облигациям выпуска в общем размере подлежавших выплате доходов по облигациям выпуска: **100%**

Вид доходов, выплаченных по облигациям: **купонный доход за седьмой купонный период**

Размер доходов, подлежащих выплате по облигациям выпуска, в денежном выражении, в расчете на одну облигацию: **44,88 рублей**

Размер доходов, подлежащих выплате по облигациям выпуска, в денежном выражении в совокупности по всем облигациям выпуска: **6 544 177,20 руб.**

Срок (дата) выплаты доходов по облигациям выпуска: **24 мая 2017 г.**

Форма выплаты доходов по облигациям выпуска: **денежные средства**

Общий размер доходов, выплаченный по всем облигациям выпуска: **6 544 177,20 руб.**

Доля выплаченных доходов по облигациям выпуска в общем размере подлежавших выплате доходов по облигациям выпуска: **100%**

Вид доходов, выплаченных по облигациям: **купонный доход за восьмой купонный период**

Размер доходов, подлежащих выплате по облигациям выпуска, в денежном выражении, в расчете на одну облигацию: **44,88 рублей**

Размер доходов, подлежащих выплате по облигациям выпуска, в денежном выражении в совокупности по всем облигациям выпуска: **6 544 177,20 руб.**

Срок (дата) выплаты доходов по облигациям выпуска: **23 августа 2017 г.**

Форма выплаты доходов по облигациям выпуска: **денежные средства**

Общий размер доходов, выплаченный по всем облигациям выпуска: **6 544 177,20 руб.**

Доля выплаченных доходов по облигациям выпуска в общем размере подлежавших выплате доходов по облигациям выпуска: **100%**

Вид доходов, выплаченных по облигациям: **купонный доход за девятый купонный период**

Размер доходов, подлежащих выплате по облигациям выпуска, в денежном выражении, в расчете на одну облигацию: **44,88 рублей**

Размер доходов, подлежащих выплате по облигациям выпуска, в денежном выражении в совокупности по всем облигациям выпуска: **2 504 977,20 руб.**

Срок (дата) выплаты доходов по облигациям выпуска: **22 ноября 2017 г.**

Форма выплаты доходов по облигациям выпуска: **денежные средства**

Общий размер доходов, выплаченный по всем облигациям выпуска: **6 544 177,20 руб.**

Доля выплаченных доходов по облигациям выпуска в общем размере подлежавших выплате доходов по облигациям выпуска: **100%**

4. Сведения о стоимости чистых активов Общества.

	31.12.2017	31.12.2016	31.12.2015
Стоимость чистых активов, тыс. руб.	174 325	173 319	135 324

5. Планы будущей деятельности Общества

Источники будущих доходов связаны с продолжением осуществления деятельности в области выполнения строительно-монтажных работ, прокладки волоконно-оптических линий связи (ВОЛС), технического

обслуживания и модернизации объектов связи, поставки, монтажа и ПНР специализированного оборудования. В 2018 году Общество продолжит сотрудничество с ФКУ ГЦИТОиС ФСИН России. Заключен договор на выполнение монтажных и пусконаладочных работ слаботочных кабельных линий и слаботочных систем для У ФСИН России в г. Чебоксары. Планируется последовательное заключение ряда контрактов на строительство и модернизацию специализированных систем на период 2018-2019 гг.

В 2018 году продолжится сотрудничество по исполнению государственных контрактов, в том числе долгосрочный контракт с ООО «Алмаз Антей Строй» на выполнение работ по строительству комплекса объектов специализированной радиолокационной станции для обнаружения малоразмерных космических объектов в Чехове-7 по заказу Министерства обороны

Дополнительно планируется привлечение новых заказчиков и партнеров. В этом направлении ведется постоянная работа посредством участия в конкурсах на выполнение работ соответствующего профиля.

Кроме того, вследствие снижения спроса на рынке телекоммуникаций в Российской Федерации, ООО "Экспател" планирует расширение сферы своей деятельности.

В сложившейся экономической ситуации в стране особенно важным является поддержание и повышение конкурентоспособности Общества, возможность производства работ высокого качества с наименьшими затратами.

Для обеспечения конкурентоспособности на рынке продолжится работа по снижению издержек, а именно:

- привлечение более выгодных поставщиков материалов и спецоборудования, оптимизация взаимоотношений с имеющимися поставщиками;
- привлечение более квалифицированных кадров с целью повышению качества выполняемых работ и производительности труда;
- повышение квалификации персонала для выполнения более сложных инженерно-технических работ;
- снижение непроизводственных затрат, путем введения системы строгого контроля.

Немаловажную роль в обеспечении конкурентоспособности Общества является защита коммерческой и экономической информации. В этом направлении ведется и будет продолжена работа по созданию наиболее современных систем информационной безопасности.

Приложение к годовому отчету.

Годовая бухгалтерская (финансовая) отчетность Общества за 2017 год.

Бухгалтерский баланс на 31.12.2017

		Коды
	Форма по ОКУД	0710001
	Дата	31.12.2017
Организация: Общество с ограниченной ответственностью "Экспател"	по ОКПО	63720250
Идентификационный номер налогоплательщика	ИНН	7710758440
Вид деятельности: Монтаж прочего инженерного оборудования	по ОКВЭД	46.69
Организационно-правовая форма / форма собственности: общество с ограниченной ответственностью / Российская собственность	по ОКОПФ / ОКФС	65 / 16
Единица измерения: тыс. руб.	по ОКЕИ	384
Местонахождение (адрес): 125047 Россия, Москва, Оружейный переулок 21		

Показатель	АКТИВ	Код строки	На 31.12.2017 г.	На 31.12.2016 г.	На 31.12.2015 г.
1	2	3	4	5	6
	I. ВНЕОБОРОТНЫЕ АКТИВЫ				
	Нематериальные активы	1110	215	5	
	Результаты исследований и разработок	1120			
	Нематериальные поисковые активы	1130			
	Материальные поисковые активы	1140			

	Основные средства	1150	164 226	178 604	157 355
	Доходные вложения в материальные ценности	1160			
	Финансовые вложения	1170	42 899	8 282	11 113
	Отложенные налоговые активы	1180	373	182	1 044
	Прочие внеоборотные активы	1190	1 421	1 826	2 275
	ИТОГО по разделу I	1100	209 134	188 899	171 787
	II. ОБОРОТНЫЕ АКТИВЫ				
	Запасы	1210	324 105	320 988	290 371
	Налог на добавленную стоимость по приобретенным ценностям	1220	3 224	3 238	4 466
	Дебиторская задолженность	1230	482 569	259 276	355 631
	Финансовые вложения (за исключением денежных эквивалентов)	1240	2 202 425	11 703	3 300
	Денежные средства и денежные эквиваленты	1250	2 437	6 004	37 470
	Прочие оборотные активы	1260	105 699	189	157
	ИТОГО по разделу II	1200	3 120 459	601 397	691 395
	БАЛАНС (актив)	1600	3 329 593	790 296	863 182

Пояснения	ПАССИВ	Код строки	На	На	На
			31.12.2017 г.	31.12.2016 г.	31.12.2015 г.
1	2	3	4	5	6
	III. КАПИТАЛ И РЕЗЕРВЫ				
	Уставный капитал (складочный капитал, уставный фонд, вклады товарищей)	1310	3 000	3 000	3 000
	Собственные акции, выкупленные у акционеров	1320			
	Переоценка внеоборотных активов	1340			
	Добавочный капитал (без переоценки)	1350			
	Резервный капитал	1360			
	Нераспределенная прибыль (непокрытый убыток)	1370	171 325	170 319	132 324
	ИТОГО по разделу III	1300	174 325	173 319	135 324
	IV. ДОЛГОСРОЧНЫЕ ОБЯЗАТЕЛЬСТВА				
	Заемные средства	1410	180 000	373 315	245 815
	Отложенные налоговые обязательства	1420	8 728	10 473	9 289
	Оценочные обязательства	1430			
	Прочие обязательства	1450			
	ИТОГО по разделу IV	1400	188 728	383 788	255 104
	V. КРАТКОСРОЧНЫЕ ОБЯЗАТЕЛЬСТВА				
	Заемные средства	1510	2 758 717	100 294	164 683
	Кредиторская задолженность	1520	205 728	131 482	307 106
	Доходы будущих периодов	1530			
	Оценочные обязательства	1540	2 095	1 413	965
	Прочие обязательства	1550			
	ИТОГО по разделу V	1500	2 966 540	233 189	472 754
	БАЛАНС (пассив)	1700	3 329 593	790 296	863 182

**Отчет о финансовых результатах
за Январь - Декабрь 2017 г.**

Организация: Общество с ограниченной ответственностью
"Экспател"

Идентификационный номер налогоплательщика

Вид деятельности: Монтаж прочего инженерного оборудования

Организационно-правовая форма / форма собственности: общество с
ограниченной ответственностью / Российская собственность

Единица измерения: тыс. руб.

Местонахождение (адрес): 125047 Россия, Москва, Оружейный
переулок 21

Форма по ОКУД	Коды
	0710002
Дата	31.12.2017
по ОКПО	63720250
ИНН	7710758440
по ОКВЭД	46.69
по ОКОПФ / ОКФС	65 / 16
по ОКЕИ	384

Показатель	Наименование показателя	Код строки	За 12 мес. 2017 г.	За 12 мес. 2016 г.
1	2	3	4	5
	Выручка	2110	398 902	718 688
	Себестоимость продаж	2120	-225 410	-570 486
	Валовая прибыль (убыток)	2100	73 492	148 202
	Коммерческие расходы	2210	-821	-2 441
	Управленческие расходы	2220	-27 320	-58 705
	Прибыль (убыток) от продаж	2200	45 351	87 056
	Доходы от участия в других организациях	2310		
	Проценты к получению	2320	82 273	2 273
	Проценты к уплате	2330	-162 003	-84 016
	Прочие доходы	2340	183 580	117 417
	Прочие расходы	2350	-130 819	-100 354
	Прибыль (убыток) до налогообложения	2300	18 382	22 376
	Текущий налог на прибыль	2410	-91	-74
	в т.ч. постоянные налоговые обязательства (активы)	2421	5 521	2 355
	Изменение отложенных налоговых обязательств	2430	1 744	-1 184
	Изменение отложенных налоговых активов	2450	191	-862
	Прочее	2460	-20	-190
	Чистая прибыль (убыток)	2400	20 206	20 066
	СПРАВОЧНО:			
	Результат от переоценки внеоборотных активов, не включаемый в чистую прибыль (убыток) периода	2510		
	Результат от прочих операций, не включаемый в чистую прибыль (убыток) периода	2520		
	Совокупный финансовый результат периода	2500	20 206	20 066
	Базовая прибыль (убыток) на акцию	2900		
	Разводненная прибыль (убыток) на акцию	2910		

**Отчет об изменениях капитала
за Январь - Декабрь 2017 г.**

Организация: **Общество с ограниченной ответственностью "Экспател"**

Идентификационный номер налогоплательщика

Вид деятельности: **Монтаж прочего инженерного оборудования**

Организационно-правовая форма / форма собственности: **общество с ограниченной ответственностью / Российская собственность**

Единица измерения: **тыс. руб.**

Местонахождение (адрес): **125047 Россия, Москва, Оружейный переулок 21**

Обществом в форму добавлен дополнительный столбец: *Нет*

Форма по ОКУД	Коды
	0710003
Дата	31.12.2017
по ОКПО	63720250
ИНН	7710758440
по ОКВЭД	46.69
по ОКОПФ / ОКФС	65 / 16
по ОКЕИ	384

1. Движение капитала							
Наименование показателя	Код строки	У ст ав н ы й ка п и та л	Собстве нные акции, выкупле нные у акционе ров	Добавоч ный капитал	Резервн ый капитал	Нераспр еделенн ая прибыль (непокр ытый убыток)	Итого
1	2	3	4	5	6	7	8
Беличина капитала на 31 декабря года, предшествующего предыдущему	3100	3000				132 324	135 324
За отчетный период предыдущего года:							
Увеличение капитала – всего:	3210					37 995	37 995
в том числе:							
чистая прибыль	3211					20 066	20 066
переоценка имущества	3212						
доходы, относящиеся непосредственно на увеличение капитала	3213					17 929	17 929
дополнительный выпуск акций	3214						
увеличение номинальной стоимости акций	3215						
реорганизация юридического лица	3216						
Уменьшение капитала – всего:	3220						
в том числе:							
убыток	3221						
переоценка имущества	3222						
расходы, относящиеся	3223						

непосредственно на уменьшение капитала						
уменьшение номинальной стоимости акций	3224					
уменьшение количества акций	3225					
реорганизация юридического лица	3226					
дивиденды	3227					
Изменение добавочного капитала	3230					
Изменение резервного капитала	3240					
Величина капитала на 31 декабря предыдущего года	3200	3 0 0 0			170 319	173 319
За отчетный год:						
Увеличение капитала – всего:	3310				20 206	20 206
в том числе:						
чистая прибыль	3311				20 206	20 206
переоценка имущества	3312					
доходы, относящиеся непосредственно на увеличение капитала	3313					
дополнительный выпуск акций	3314					
увеличение номинальной стоимости акций	3315					
реорганизация юридического лица	3316					
Уменьшение капитала – всего:	3320				19 200	19 200
в том числе:						
убыток	3321					
переоценка имущества	3322					
расходы, относящиеся непосредственно на уменьшение капитала	3323					
уменьшение номинальной стоимости акций	3324					
уменьшение количества акций	3325					
реорганизация юридического лица	3326					
дивиденды	3327				19 200	19 200
Изменение добавочного капитала	3330					
Изменение резервного капитала	3340					
Величина капитала на 31 декабря отчетного года	3300	3 0 0 0			171 325	174 325

2. Корректировки в связи с изменением учетной политики и исправлением ошибок					
Наименование показателя	Код строк и	На 31.12.2016 г.	Изменения капитала за 2017 г.		На 31.12.2017 г.
			за счет чистой прибыли	за счет иных факторов	
1	2	3	4	5	6
Капитал – всего					
до корректировок	3400	135 324	20 066	17 929	173 319
корректировка в связи с:					
изменением учетной политики	3410				
исправлением ошибок	3420				
после корректировок	3500	135 324	20 066	17 929	173 319
в том числе:					
нераспределенная прибыль (непокрытый убыток):					
до корректировок	3401	132 324	20 066	17 929	170 319
корректировка в связи с:					
изменением учетной политики	3411				
исправлением ошибок	3421				
после корректировок	3501	132 324	20 066	17 929	170 319
другие статьи капитала, по которым осуществлены корректировки:					
(по статьям)					
до корректировок	3402				
корректировка в связи с:					
изменением учетной политики	3412				
исправлением ошибок	3422				
после корректировок	3502				

Справки				
Наименование показателя	Код	На 31.12.2017 г.	На 31.12.2016 г.	На 31.12.2015 г.
1	2	3	4	5
Чистые активы	3600	174 325	173 319	135 325

**Отчет о движении денежных средств
за Январь - Декабрь 2017 г.**

Организация: **Общество с ограниченной ответственностью
"Экспател"**

Идентификационный номер налогоплательщика

Вид деятельности: **Монтаж прочего инженерного оборудования**

Организационно-правовая форма / форма собственности: **общество с
ограниченной ответственностью / Российская собственность**

Единица измерения: **тыс. руб.**

Местонахождение (адрес): **125047 Россия, Москва, Оружейный
переулок 21**

Форма по ОКУД	Коды
	0710004
Дата	31.12.2017
по ОКПО	63720250
ИНН	7710758440
по ОКВЭД	46.69
по ОКОПФ / ОКФС	65 / 16
по ОКЕИ	384

Наименование показателя	Код строк и	За 12 мес.2017 г.	За 12 мес.2016 г.
1	2	3	4
Денежные потоки от текущих операций			
Поступления - всего	4110	2 174 771	944 293
в том числе:			
от продажи продукции, товаров, работ и услуг	4111	522 562	731 205
арендных платежей, лицензионных платежей, роялти, комиссионных и иных аналогичных платежей	4112	17	
от перепродажи финансовых вложений	4113		
прочие поступления	4119	1 652 192	213 088
Платежи - всего	4120	-3 278 547	- 1 012 360
в том числе:			
поставщикам (подрядчикам) за сырье, материалы, работы, услуги	4121	-883 653	-172 694
в связи с оплатой труда работников	4122	-36 845	- 24 720
процентов по долговым обязательствам	4123	-152 496	- 62 612
налога на прибыль организаций	4124	-60	
прочие платежи	4129	-2 205 493	-752 334
Сальдо денежных потоков от текущих операций	4100	-1 103 776	-68 067
Движение денежных средств по инвестиционной деятельности			
Поступления - всего	4210	814 526	26 245
в том числе:			
от продажи внеоборотных активов (кроме финансовых вложений)	4211	2 288	3 661
от продажи акций других организаций (долей участия)	4212	250	
от возврата предоставленных займов, от продажи долговых ценных бумаг (прав требования денежных средств к другим лицам)	4213	787 908	21 293
дивидендов, процентов по долговым финансовым вложениям и аналогичных поступлений от долевого участия в других организациях	4214	24 080	1 291

прочие поступления	4219		
Платежи - всего	4220	-2 216 587	-52 112
в том числе:			
в связи с приобретением, созданием, модернизацией, реконструкцией и подготовкой к использованию внеоборотных активов	4221	-1 071	-23 864
в связи с приобретением акций других организаций (долей участия)	4222	-2 500	
в связи с приобретением долговых ценных бумаг (прав требования денежных средств к другим лицам), предоставление займов другим лицам	4223	-2 203 016	-28 248
процентов по долговым обязательствам, включаемым в стоимость инвестиционного актива	4224		
прочие платежи	4229		
Сальдо денежных потоков от инвестиционных операций	4200	-1 402 061	-25 867
Денежные потоки от финансовых операций			
Поступления - всего	4310	3 411 645	651 100
в том числе:			
получение кредитов и займов	4311	3 411 645	649 100
денежных вкладов собственников (участников)	4312		
от выпуска акций, увеличения долей участия	4313		
от выпуска облигаций, векселей и других долговых ценных бумаг и др.	4314		
прочие поступления	4319		2 000
Платежи - всего	4320	-910 703	-588 632
в том числе:			
собственникам (участникам) в связи с выкупом у них акций (долей участия) организации или их выходом из состава участников	4321		
на уплату дивидендов и иных платежей по распределению прибыли в пользу собственников (участников)	4322	-19 200	
в связи с погашением (выкупом) векселей и других долговых ценных бумаг, возврат кредитов и займов	4323	-891 503	
прочие платежи	4329		-588 632
Сальдо денежных потоков от финансовых операций	4300	2 500 942	62 468
Сальдо денежных потоков за отчетный период	4400	-4 895	-31 466
Остаток денежных средств и денежных эквивалентов на начало отчетного периода	4450	6 004	37 470
Остаток денежных средств и денежных эквивалентов на конец отчетного периода	4500	2 437	6 004
Величина влияния изменений курса иностранной валюты по отношению к рублю	4490	1 328	